

DISQUE CORONAVÍRUS

0800-400-1234

**Segunda a sexta
das 08h às 18h**



PREFEITURA DE
LONDRINA

Secretaria
Municipal de
Saúde

VACINAÇÃO

LONDRINA
Vai Vencer o
CORONAVÍRUS

SOMOS
+ de **200** mil
VACINADOS

VACINÔMETRO

1ª DOSE

257.310

DOSE ÚNICA

10.744

2ª DOSE

96.189

TOTAL DE DOSES

364.243

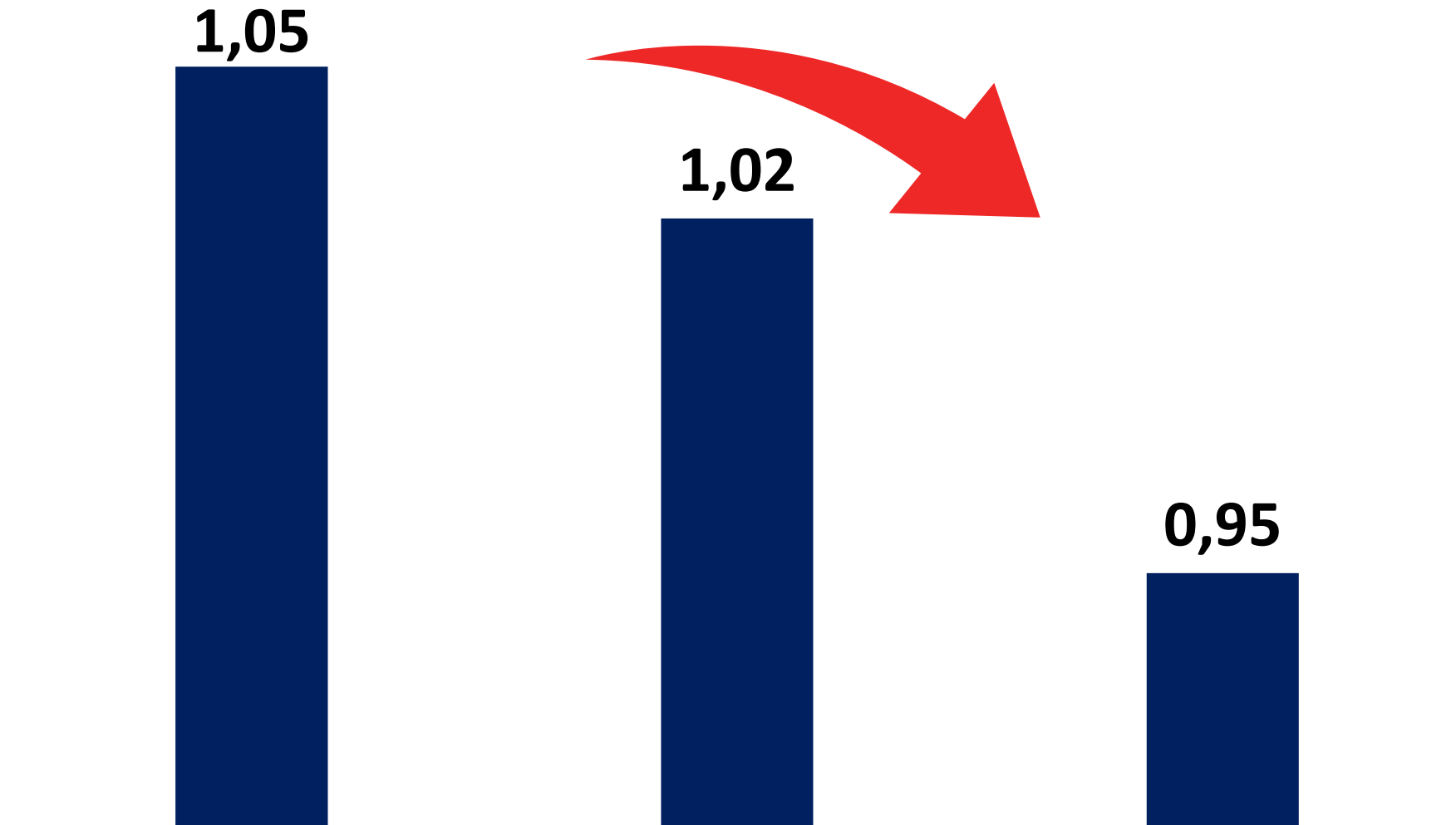
aplicadas até às 20h do dia 17/07/2021

OCUPAÇÃO ESTADUAL

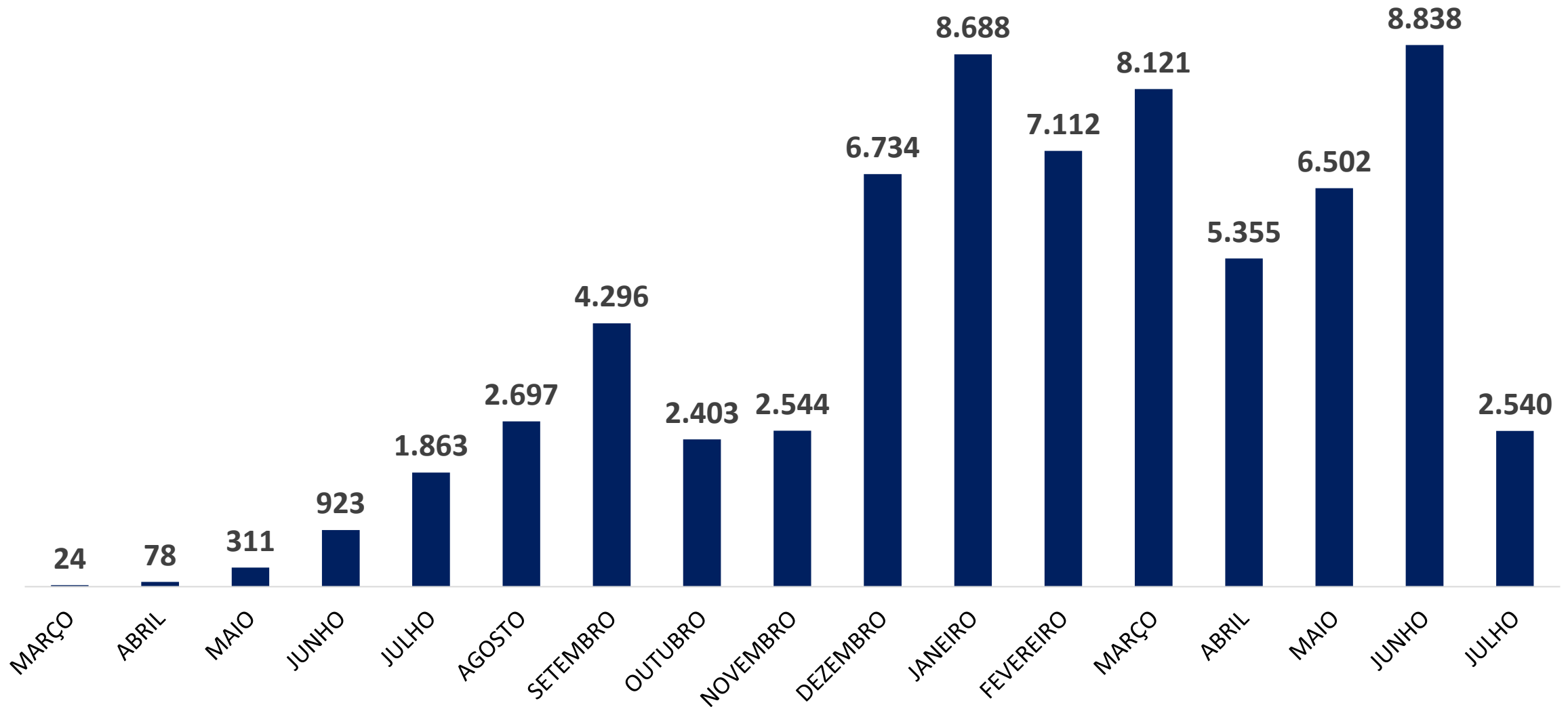
	ADULTO								PEDIÁTRICO							
	UTI				ENFERMARIA				UTI				ENFERMARIA			
	Exist	Ocup	Livres	Tx de ocup	Exist	Ocup	Livres	Tx de ocup	Exist	Ocup	Livres	Tx de ocup	Exist	Ocup	Livres	Tx de ocup
LESTE	1.003	707	296	70%	1.258	648	610	52%	10	1	9	10%	22	10	12	45%
OESTE	357	287	70	80%	429	163	266	38%	2	1	1	50%	2	2	0	100%
NOROESTE	279	182	97	65%	437	226	211	52%	5	4	1	80%	5	5	0	100%
NORTE	310	225	85	73%	500	214	286	43%	5	1	4	20%	5	1	4	20%
TOTAL	1.949	1.401	548	72%	2.624	1.251	1373	48%	22	7	15	32%	34	18	16	53%



ÍNDICE DE TRANSMISSÃO (R0)

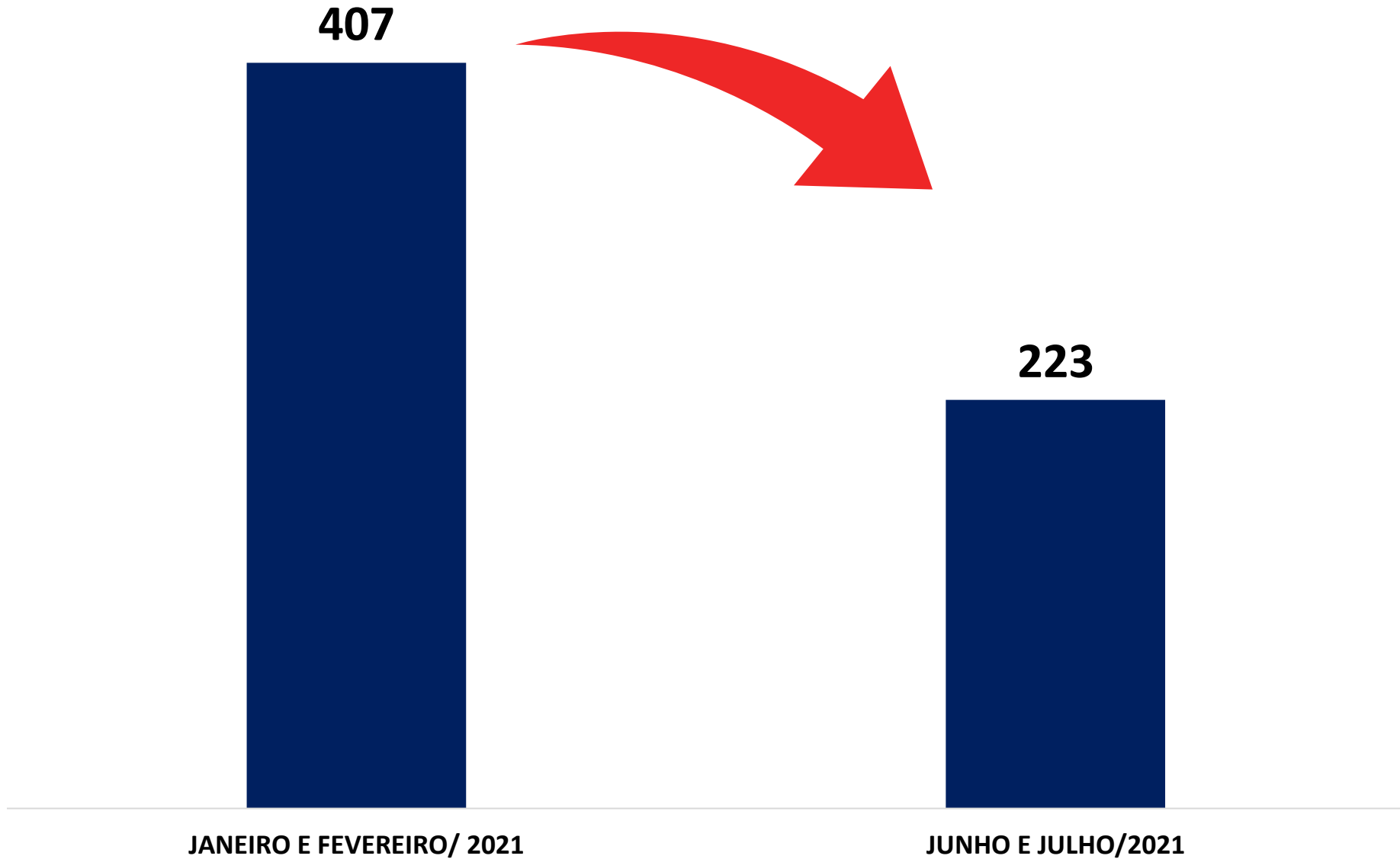


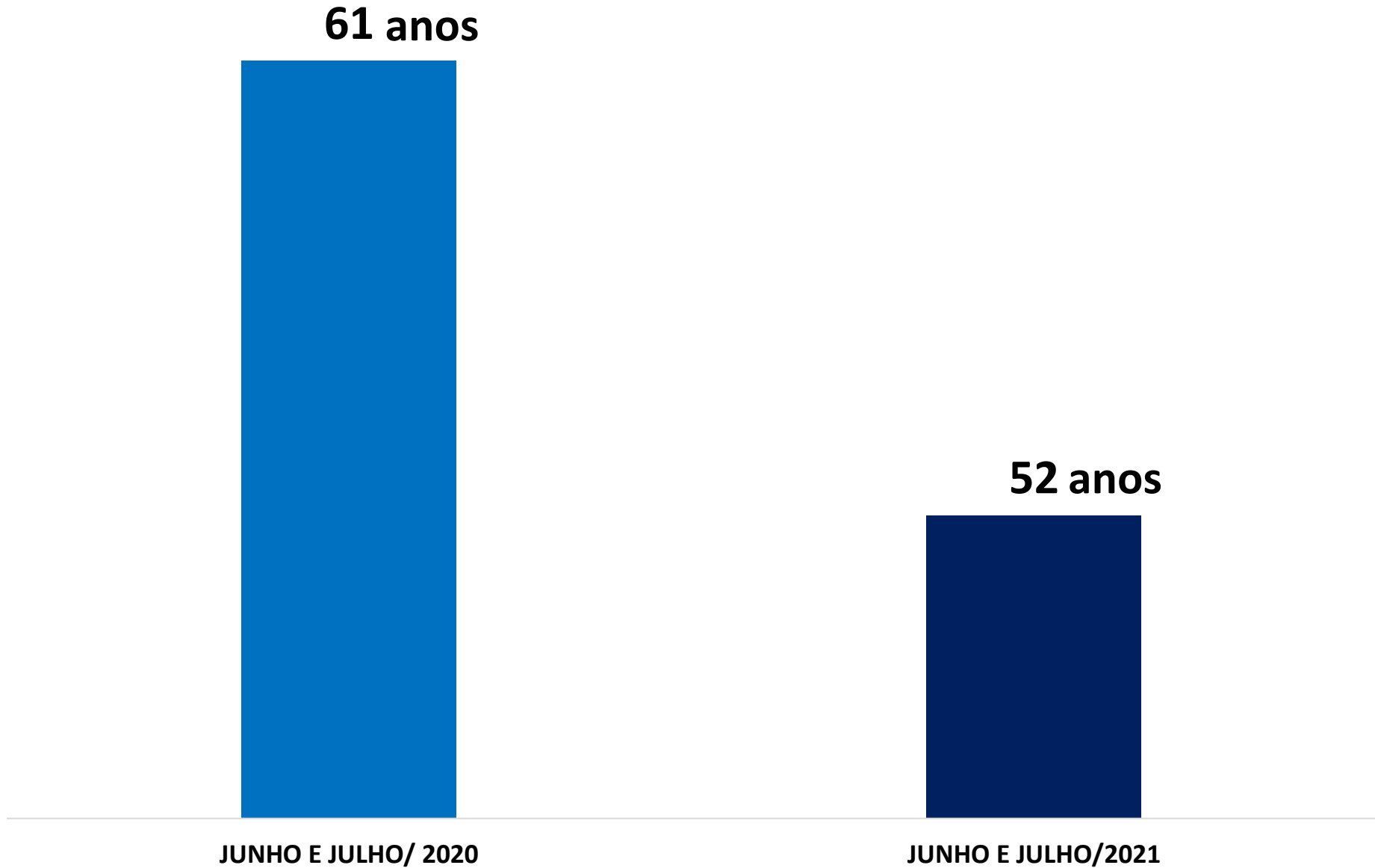
CASOS POSITIVOS, POR MÊS



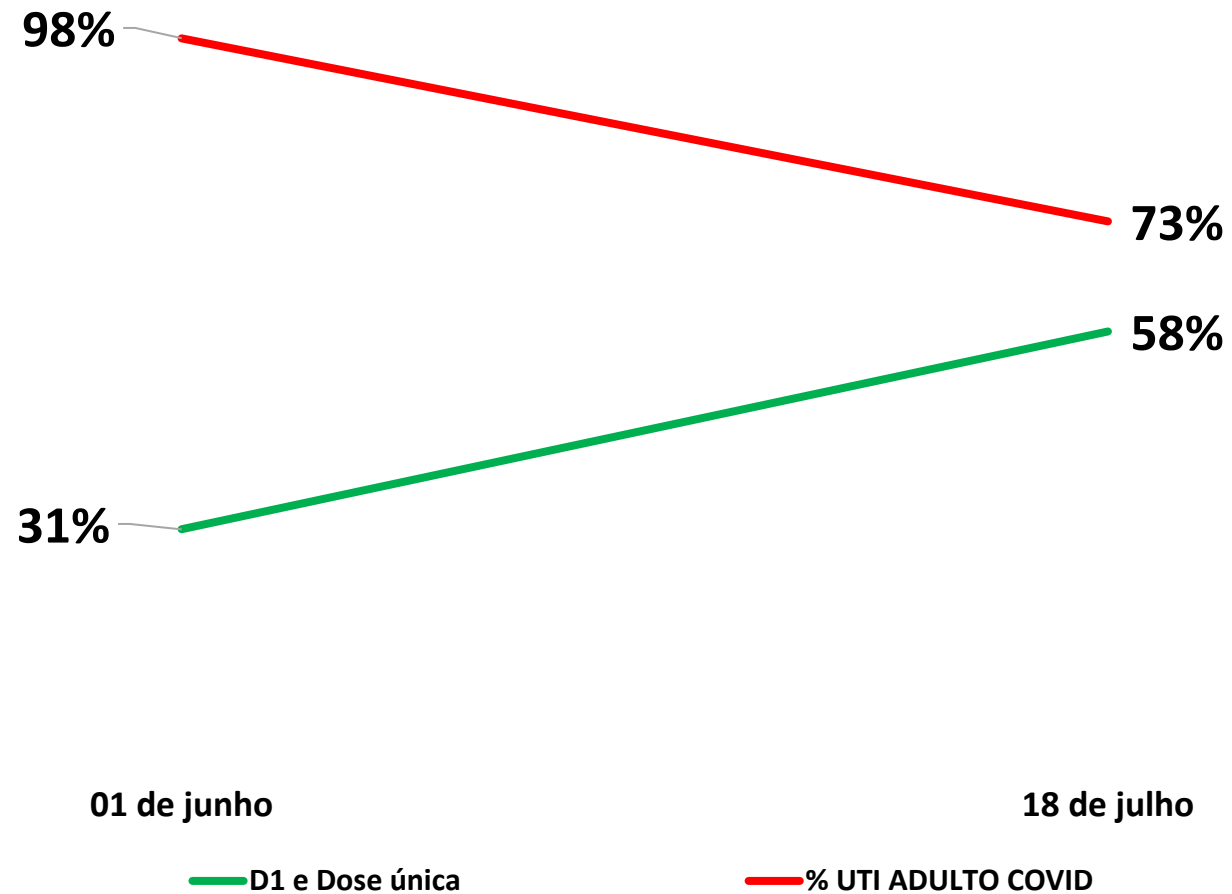
CASOS E ÓBITOS POR FAIXA ETÁRIA

Faixa Etária	Confirmados	%	Óbitos	%
0 a 9 anos	1.974	2,86%	0	0,00%
10 a 19 anos	4.889	7,08%	1	0,06%
20 a 39 anos	28.574	41,39%	94	5,17%
40 a 59 anos	23.491	34,03%	445	24,48%
60 ou mais	10.101	14,63%	1.278	70,30%
Total	69.029	100%	1.818	100%







QUANTO MAIS VACINADOS, MENOS INTERNADOS



58 de cada 100 indivíduos (com 18 anos ou mais) receberam a primeira dose da vacina (COVID-19) na cidade de Londrina



24 de cada 100 indivíduos (com 18 anos ou mais) receberam a segunda dose ou dose única da vacina (COVID-19) na cidade de Londrina





PREFEITURA DE
LONDRINA | Secretaria
Municipal de
Saúde

CADASTRAMENTO

VACINAÇÃO CONTRA COVID-19

POPULAÇÃO EM GERAL

ACIMA DE 30 ANOS

CADASTRAMENTO

[https://www3.londrina.pr.gov.br/
sistemas/cadastrovacinacovid/](https://www3.londrina.pr.gov.br/sistemas/cadastrovacinacovid/)



CONFIRMADOS

NOVOS CONFIRMADOS

ACUMULADO

61

69.029

NOVOS CURADOS

ACUMULADO

06

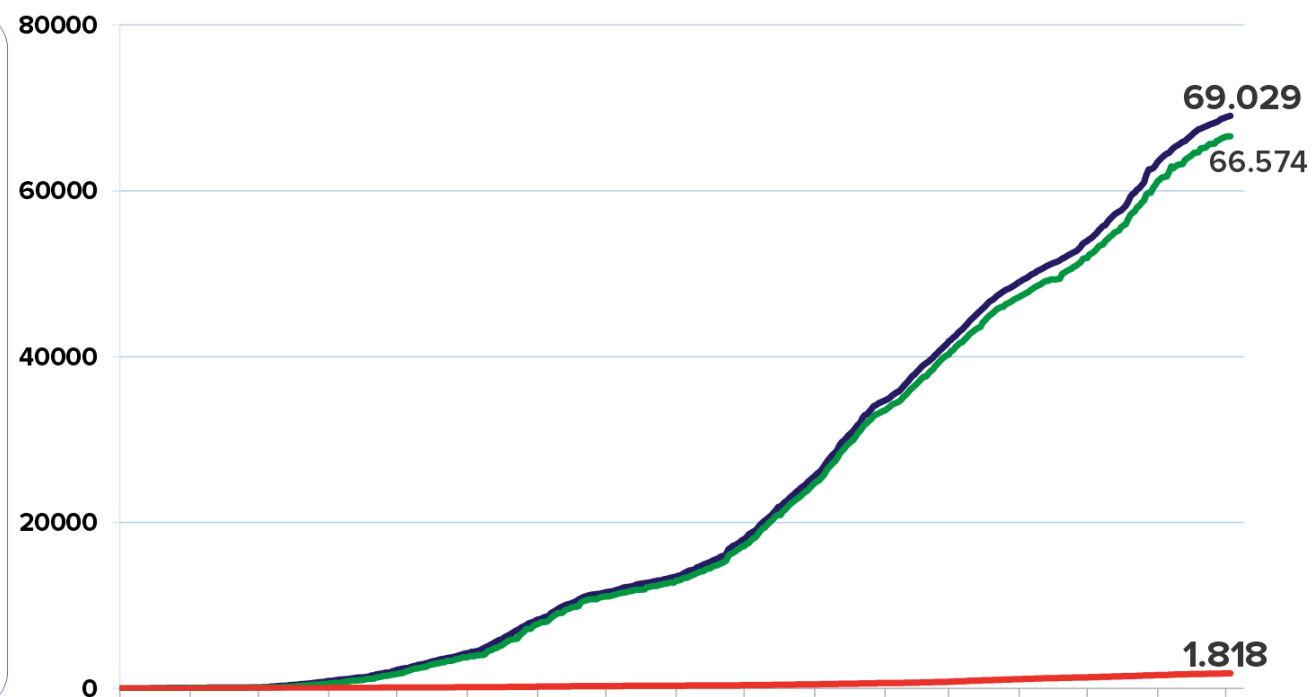
66.574

NOVOS ÓBITOS

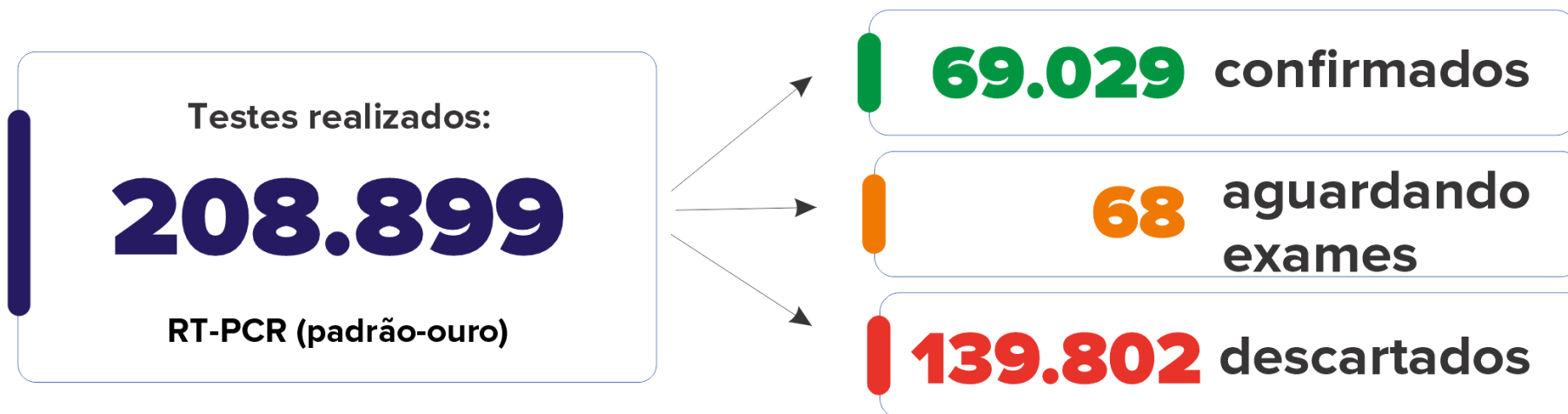
ACUMULADO

00

1.818



EXAMES LABORATORIAIS



OCUPAÇÃO DE LEITOS

SUS e PRIVADO

ENFERMARIA

UTI GERAL

Adulto Pediátrico

ENFERMARIA
COVID SUS

UTI COVID SUS

Adulto Pediátrico

TOTAL
DE LEITOS

1.209

339

71

196

146

14

OCUPADO

604

241

53

85

107

02

% DE
OCUPAÇÃO

50%

71%

75%

43%

73%

14%