



# PREFEITURA DE LONDRINA

---

## RELATÓRIO 2º QUADRIMESTRE 2021

**FELIPPE MACHADO**  
SECRETÁRIO MUNICIPAL DE SAÚDE

## Identificação

UF: Paraná

Município: Londrina

Quadrimestre a que se refere o relatório: 2º Quadrimestre de 2021

## Secretaria de Saúde

Razão Social da Secretaria de Saúde: Fundo Municipal de Saúde de Londrina

CNPJ: 11.323.261/0001-69

Endereço da Secretaria de Saúde: Avenida Theodoro Victorelli, 103 – Jardim Helena

CEP: 86027-750

Telefone: (43) 3372-9434

E-mail: gabinete@saude.londrina.pr.gov.br

Site da Secretaria: <http://www1.londrina.pr.gov.br>

## Fundo Municipal de Saúde

Instrumento legal de criação do Fundo Municipal de Saúde (FMS) : Lei nº: 4.897

Data da Lei: 17/12/1991

O Gestor do Fundo é o Secretário de Saúde? ( X ) Sim ( ) Não

Nome do Gestor do FMS: Carlos Felipe Marcondes Machado

Cargo do Gestor do Fundo: Secretário Municipal de Saúde

## Secretário de Saúde

Nome: Carlos Felipe Marcondes Machado

Data da Posse: 02/01/2021

A Secretaria de Saúde teve mais de um gestor no período a que se refere o Relatório Quadrimestral?    ( ) Sim    ( X ) Não

## Conselho Municipal de Saúde

Instrumento legal de criação do Conselho Municipal de Saúde: Lei nº: 4.911

Data da Lei: 27/12/1991

Nome do Presidente: Laurito Porto de Lira Filho

Segmento: usuários

Data da última eleição do CMS: 27/07/2021

E-mail: conselho@saude.londrina.pr.gov.br

## Conferência Municipal de Saúde

Data da última Conferência Municipal de Saúde: 23 e 24/03/2019

## Plano Municipal de Saúde

A Secretaria de Saúde tem Plano Municipal de Saúde? (X)Sim ( )Não

Período a que se refere o Plano de Saúde: de 2018 a 2021

Status: (X) Aprovado ( ) Em análise

Data de entrega no Conselho de Saúde: 12/07/2017

Obs.: O Plano Municipal de Saúde foi atualizado em novembro de 2019.

## Programação Anual de Saúde

A Secretaria de Saúde possui Programação Anual de Saúde (PAS) 2021?  
Sim ( X ) Não ( )

A PAS 2021 está aprovada? Sim ( X ) Não ( )

Resolução de aprovação da PAS/2021 pelo CMS: Nº: 06/2019 Data: 12/11/2019

Obs.: A PAS/2021 foi atualizado em abril de 2020 Resolução Nº 05/20 de 30/04/2020

## Plano de Carreira, Cargos e Salários

O município possui PCCS próprio da Saúde? Sim ( X ) Não ( )

Se não possuir, tem Comissão de elaboração do PCCS? Sim ( ) Não ( )

## INTRODUÇÃO

A Secretaria Municipal de Saúde de Londrina disponibiliza o presente documento em conformidade com a Lei Complementar N° 141, de 13 de janeiro de 2012, no intuito de prestar contas e tornar públicas as ações realizadas no segundo quadrimestre do exercício de 2019.

A referida Lei trata em seu Capítulo IV, na Seção III, da Prestação de Contas, versando no Art. 36:

*“O gestor do SUS em cada ente da Federação elaborará Relatório detalhado referente ao quadrimestre anterior, o qual conterà, no mínimo, as seguintes informações:*

*I - montante e fonte dos recursos aplicados no período;*

*II - auditorias realizadas ou em fase de execução no período e suas recomendações e determinações;*

*III - oferta e produção de serviços públicos na rede assistencial própria, contratada e conveniada, cotejando esses dados com os indicadores de saúde da população em seu âmbito de atuação.*

## OBRAS

Em 07/05 foi entregue a reforma da UBS São Luiz.

Dentre os serviços executados estão a troca de todo o piso da UBS, das portas, revestimento cerâmico, luminárias, aparelhos sanitários e torneiras. Também foi feita lavagem e impermeabilização do telhado, construção de novo abrigo de resíduos sólidos, instalação de guarda-corpo e corrimão mais a pintura de toda unidade, na face interna e externa.

Na recepção foi instalada uma proteção em vidro, para impedir a disseminação de gotículas e oferecer mais segurança contra Covid-19. Os ambientes receberam mobiliário novo e planejado sob medida e houve substituição da cadeira odontológica, além da instalação de aparelhos de ar-condicionado na sala de vacina, odontologia e farmácia.



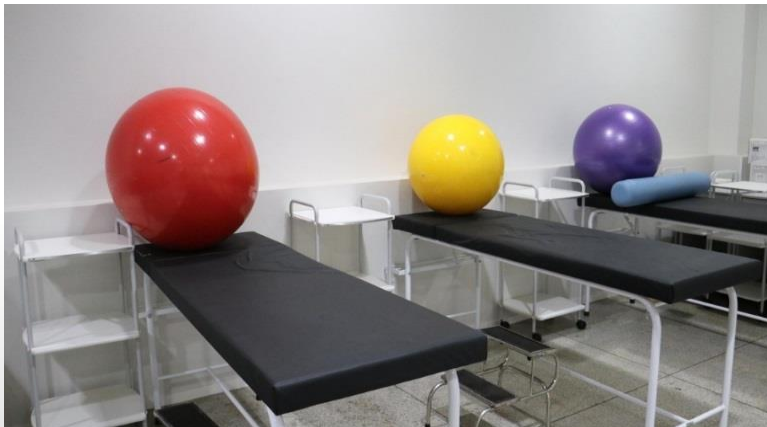
## **Ambulatório de fisioterapia para sequelas pós-covid-19**

A Prefeitura de Londrina, por meio da Secretaria Municipal de Saúde (SMS), implantou um Serviço Especializado de Fisioterapia com o objetivo de que seja referência, especialmente, para casos graves e moderados, os quais necessitam de reabilitação o mais breve possível. O atendimento foi iniciado em 17 de maio, no Ambulatório de Fisioterapia no prédio da Policlínica, que fica na Rua Brasil, 1.032.

Podem ser atendidos 20 pacientes por dia, sendo 10 no período da manhã e 10 à tarde.

A Equipe conta com 10 servidores, entre fisioterapeutas e profissionais de Educação Física.

Dentre os equipamentos disponíveis no ambulatório estão: esteira e bicicletas ergométricas, escada de canto, bolas (bobath), caneleiras, halteres, Theraband e Miniband, além de recursos de eletroterapia como TENS e ultrassom.





## Prêmio Inova Saúde Paraná

Cinco trabalhos desenvolvidos por servidores da Secretaria Municipal de Saúde (SMS) foram vencedores no 6º Prêmio Inova Saúde Paraná.

A premiação contemplou trabalhos apresentados na 7ª Mostra Paranaense de Pesquisas e de Relatos de Experiências em Saúde, organizada pelo Instituto em Estudos em Saúde Coletiva (INESCO) com apoio da SMS.

Participaram do evento 626 pessoas e foram inscritos 420 trabalhos. Os representantes trouxeram experiências e pesquisas aplicadas em mais de 50 cidades paranaenses.





## **Trabalhos vencedores, apresentados por servidores da Secretaria Municipal de Saúde:**

### **Organização da Rede Municipal de Saúde de Londrina para o enfrentamento da pandemia do Covid19**

Autores: Cleiton José Santana; Fernanda Fabrim; Claudia Denise Garcia; Rosilene Aparecida Machado; Valeria Cristina Almeida de Azevedo Barbosa; Carlos Fellipe Marcondes Machado.

### **Atenção Paliativa na Atenção Primária à Saúde: o cuidado paliativo possível**

Autoras: Marina Gorgato de Carvalho; Caroline Bertan Lombardi; Beatriz Zampar, Juliana Cristina de Carvalho; Flora Mestre Passini; Amanda Toninato Tavares.

### **Lei dos Cuidados Inversos aplicados: Plano de Intervenção em área vulnerável de Londrina**

Autores: Rafaela Lopes Fonseca; Beatriz Zampar; Cristiane Sayuri Shibata; Adiermison Pereira da Silva.

### **Manejo dos sintomas prolongados do COVID-19 na Atenção Primária**

Autores: Lincoln Yoshiharu Abe; Beatriz Zampar; Mylena Lamônica Azevedo da Silva; Rafaela Lopes Fonseca; Raquel Sirashigue.

### **Fisioterapia em Casa: Relato de experiência de teleatendimentos em grupo realizados por estagiários de Fisioterapia para pacientes com dor musculoesquelética durante a pandemia**

Autora: Flavia Guilherme Gonçalves Ziegler

### **Testagem e vacinação Covid-19 nos acolhimentos da Operação Noite Fria**

Equipes da Secretaria Municipal de Saúde (SMS) e servidores da Secretaria Municipal de Assistência Social (SMAS) atuaram na Operação Noite Fria 28, 29 e 30 de julho. A iniciativa da Prefeitura de Londrina ofereceu acolhimento, alimentação e agasalhos para a população em situação de rua que contou também com testes e vacinação contra Covid-19.

Na chegada dos acolhidos às entidades vinculadas na Operação Noite Fria, os profissionais de saúde fizeram triagem e testagem rápida de antígeno, para detectar possíveis casos de Covid-19, foram realizados 194 testes. Os casos suspeitos e positivados foram encaminhados a um acolhimento específico, que permite o isolamento social pelo período adequado e com acompanhamento profissional.



## OUTRAS ATIVIDADES

### Unidade Móvel de Oftalmologia

O município de Londrina foi contemplado com o programa “Saúde Visual na Estrada”, unidade móvel de atendimento que beneficiará até seis mil pacientes que estão na fila do Sistema Único de Saúde (SUS) à espera de consultas e procedimentos oftalmológicos.

A iniciativa é resultado de uma união entre a ONG Renovation e o Hospital de Olhos de Londrina (Hoftalon), parceiro da Prefeitura de Londrina, que fará os atendimentos na unidade móvel, totalmente equipada. A carreta está localizada no Boulevard Shopping Londrina, na Avenida Theodoro Victorelli, 150, e permanecerá na cidade por três meses, até novembro.

Os atendimentos na unidade móvel são exclusivamente para os pacientes que estão na fila do SUS. Serão realizados atendimentos e diagnósticos em glaucoma, retina, catarata e refração, todos com muita segurança, seguindo rigidamente todos os protocolos.



## OUTRAS ATIVIDADES

### **Centro de Atendimento à Pessoa com Deficiência**

O dia de hoje entra para a história da cidade de Londrina, com a assinatura da Ordem de Serviço para a construção do Centro de Atendimento à Pessoa com Deficiência, que promete ser referência estadual e nacional. A unidade será administrada pelo Consórcio Intermunicipal de Saúde do Médio Paranapanema (Cismepar) e será voltada ao atendimento interdisciplinar e reabilitação de pessoas com deficiência intelectual, auditiva ou física, de natureza temporária ou permanente; progressiva, regressiva ou estável; intermitente e contínua.

No Paraná, este é o quinto Centro Especializado de Reabilitação (CER) a ser implantado e pode chegar a beneficiar mais de 100 mil pessoas com deficiência que residem nos 21 municípios da Região de Saúde do Médio Paranapanema. Atuando de forma interprofissional e intersetorial, o local vai dispor de uma capacidade instalada para atendimento a cerca de 550 pessoas por mês.



## Vacinação

Em 03 de agosto Londrina registrou 300 mil pessoas vacinadas contra a Covid-19.

O número equivale a primeiras doses e doses únicas, que estão sendo aplicadas desde 19 de janeiro, quando a campanha iniciou na cidade. A marca foi comemorada por toda equipe do Centro de Imunização da Zona Norte, uma das seis salas exclusivas para vacinação Covid-19 no município.






## Vacinação CCI Norte

A Prefeitura de Londrina realizou a Balada da Vacina, no Centro de Imunização da Região Norte (CCI Norte). De acordo com os números oficiais da Secretaria Municipal de Saúde, 5.768 jovens com 25 anos ou mais foram vacinados contra a Covid-19 apenas no Centro de Imunização, durante 36 horas ininterruptas, das 7h de sábado (21) até as 19h de domingo (22).

Aqueles que escolheram se vacinar no CCI Norte puderam usufruir de um ambiente decorado e com música dos DJs Rei e Fran, da Banda Nova Ministério Louvor e Adoração e My Little Puppets e da cantora Sonia Marcondes. Todos os músicos se apresentaram gratuitamente na Balada da Vacina.

Para orientar o trânsito, a SMS contou com a ajuda da Guarda Municipal de Londrina e com equipes da Companhia Municipal de Trânsito e Urbanização (CMTU).





## OUVIDORIA - SAUTS

A Ouvidoria é o setor responsável por receber manifestações como reclamações, denúncias, elogios, críticas e sugestões dos cidadãos quanto aos serviços e atendimentos prestados no Sistema Municipal de Saúde municipal. Horário de atendimento: 8h às 17h, (43) 3375-0001 ou Av. Theodoro Victorelli, 103 - Jardim Helena – Londrina.



**OUVIDORIA  
SAÚDE**

	Maio	Junho	Julho	Agosto	Total
Denúncia	00	02	00	01	<b>03</b>
Elogio à atuação do órgão	11	11	08	08	<b>38</b>
Pedido de acesso à informação conforme Lei Federal Nº 12.527/11	01	01	00	01	<b>03</b>
Reclamação / Crítica	105	113	73	62	<b>353</b>
Solicitação de informação que não se enquadram na LEI Nº 12.527/11.	31	30	18	09	<b>88</b>
Sugestão ao órgão	01	05	04	01	<b>11</b>
<b>Total geral das demandas recebidas</b>	<b>149</b>	<b>162</b>	<b>103</b>	<b>82</b>	<b>496</b>

- A Ouvidoria municipal protocola as manifestações por meio do Sistema SEI, com acesso disponível ao usuário para acompanhamento integral do processo.



# PREFEITURA DE LONDRINA

---

**DIRETORIA DE ATENÇÃO PRIMÁRIA À SAÚDE**

***VALÉRIA CRISTINA A. A. BARBOSA***

**ATENÇÃO BÁSICA**

<b>UNIDADES BÁSICAS DE SAÚDE</b>	
Unidades urbanas	42
Unidades rurais	12
Unidades de saúde	54
<b>EQUIPES SAÚDE DA FAMÍLIA</b>	
Região Norte	22
Região Sul	20
Região Leste	12
Região Oeste	16
Região Centro	13
Região Rural	10
<b>TOTAL</b>	<b>93</b>
Equipes Homologadas	83

Fonte: MS/e-gestor/ 2021

Obs.: A Atenção Básica apresenta cobertura de 63.88 %

## ATENÇÃO BÁSICA ODONTOLÓGICA

UNIDADES BÁSICAS DE SAÚDE					
Equipes de Saúde Bucal (PSF)					<b>28</b>
Equipes de Atenção Primária em Saúde					<b>40</b>
Clínica Especializada Odontológica (CEO)					<b>01</b>
Atendimentos	Maio	Junho	Julho	Agosto	Total
Consultas odontológicas	1.982	1.762	1.979	2.833	<b>8.556</b>
Procedimentos odontológicos	2.401	2.133	2.295	4.070	<b>10.899</b>

Fonte: SISAB 2021

Nas consultas odontológicas estão computadas as consultas de conclusão do tratamento, manutenção, retorno e primeiras consultas odontológicas programáticas. Durante a pandemia os atendimentos foram limitados a urgências e atendimento a gestantes.

## CENTRO DE ESPECIALIDADES ODONTOLÓGICAS - CEO

	Maio	Junho	Julho	Agosto	Total
Atendimentos	69	57	69	185	<b>311</b>
Procedimentos	139	51	268	583	<b>1.041</b>

## CONSULTAS DE NÍVEL SUPERIOR

Maio	Junho	Julho	Agosto	Total
62.285	56.315	58.441	65.034	<b>242.075</b>

Fonte: SISAB 2020

## ATIVIDADES COLETIVAS

Maio	Junho	Julho	Agosto	Total
55	36	63	172	<b>326</b>

Fonte: SISAB 2021

Em agosto foram retomadas as atividades coletivas

## NÚCLEO AMPLIADO AO SAÚDE DA FAMÍLIA E ATENÇÃO BÁSICA – NASF AB

	Maio	Junho	Julho	Agosto	Total
<b>Atendimentos NASF</b>	4.082	3.929	4.592	5.265	<b>17.868</b>

Fonte: SISAB 2020

No total de atendimentos NASF estão incluídos: avaliações/diagnóstico, prescrições terapêuticas e procedimentos clínicos/terapêuticos por profissionais fisioterapeutas, nutricionistas, educadores físicos, psicólogos e farmacêuticos.

## EQUIPE CONSULTÓRIO NA RUA (eCnaR)

Total de atendimentos individuais				
Maio	Junho	Julho	Agosto	Total
150	136	108	144	<b>538</b>

Fonte: CDS 2021

Total de Procedimentos				
Maio	Junho	Julho	Agosto	Total
280	219	134	201	<b>834</b>

Fonte: CDS 2021

Nos procedimentos estão incluídos as verificações de PA e temperatura, curativos, glicemias capilares, coleta de exames laboratoriais, medição de altura e peso, coletas de preventivos, retirada de pontos, retirada de cerúmen, entre outros.

Pessoas em situação de rua	
Número de pessoas cadastradas e acompanhadas	<b>478</b>
Teste rápido/Operação Noite Fria	<b>194</b>
Número de pessoas vacinadas	<b>564</b>

Fonte: DAPS 2021



## Operação Noite Fria



## INDICADOR

Razão de exames citopatológicos do colo do útero, em mulheres de 25 a 64 anos, da população residente em determinado local e população da mesma faixa etária.

Meta anual	Resultado
0,65	0,05*
Foram colhidos 2.471 exames em mulheres na faixa etária preconizada pelo MS (25 a 64 anos). *Dados referentes aos meses de maio e junho segundo sistema TABNET	

**Descrição do indicador:** número de exames citopatológicos do colo do útero em mulheres de 25 a 64 anos em relação à população feminina na mesma faixa etária, em três anos, na região e municípios.

### **Método de cálculo municipal, regional, estadual e DF**

Número de exames citopatológicos do colo do útero em mulheres na faixa etária de 25 a 64 anos, em determinado município e ano

População feminina na faixa etária de 25 a 64 anos, no mesmo local e ano/3 .

**Fonte:** Sistema de Informação Ambulatorial (SIA/SUS). Código do Procedimento:0203010019 EXAME CITOPATOLOGICO CERVICO-VAGINAL/MICROFLORA 0203010086 EXAME CITOPATOLÓGICO CERVICO VAGINAL/MICROFLORA-RASTREAMENTO.

## INDICADOR

Razão de exames de mamografia de rastreamento realizados em mulheres de 50 a 69 anos, na população residente de determinado local e população da mesma faixa etária.

Meta Anual	Resultado
0,56	0,07*
Foram realizados 1.830 exames em mulheres na faixa etária preconizada pelo MS (50 a 69 anos). *Dados referentes aos meses maio e junho segundo sistema TABNET	

**Descrição do indicador:** número de mamografias para rastreamento, realizadas em mulheres de 50 a 69 anos e a população feminina nesta faixa etária, na região e municípios

### Método de cálculo:

Número de mamografias para rastreamento realizadas em mulheres residentes na faixa etária de 50 a 69 anos em determinado local e ano.  
População feminina na mesma faixa etária no mesmo local e ano/2.

**Fonte:** Sistema de Informação Ambulatorial (SIA/SUS). Instituto Brasileiro de Geografia e Estatística (IBGE). Tabela de Procedimentos Unificada do SIA e SIH, procedimento 0204030188 mamografia bilateral para rastreamento.

## Destaques da Atenção Primária à Saúde no Quadrimestre

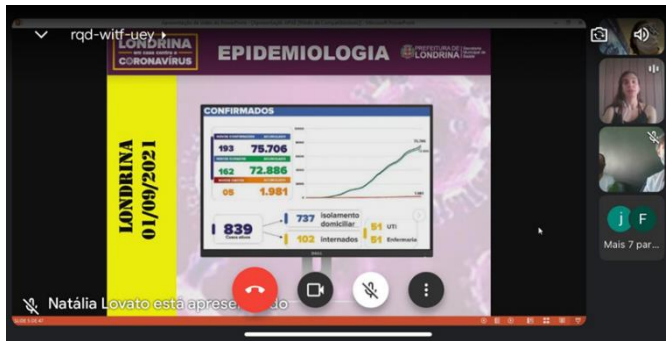
- Abertura das UBS Casoni e Ernani em julho para vacinação contra Influenza
- Parceria com as instituições Pitagoras/ Unopar e INESUL para vacinação de Influenza
- Reabertura da UBS São Luiz
- Oficina de Planejamento Reprodutivo – descentralização das ações educativas para a A. P.
- Oficina de estratificação do Risco Gestacional
- Retorno das atividades do PSE – Programa Saúde na Escola
- Manutenção da oferta de atendimento individual para cessação do tabagismo, assistência ao paciente com diagnóstico de doenças crônicas, tuberculose pelas Unidades de Saúde
- 1.594 sessões de Auriculoterapia nas Unidades Básicas de Saúde
- Lançamento da Campanha Agosto Dourado com distribuição de bodys para os recém nascidos nas Unidades Básicas de Saúde;





## Destaques da Atenção Primária à Saúde no Quadrimestre

- Implantação do PEC – Prontuário Eletrônico do Cidadão na UPA Sabará
- Participação da equipes da Atenção Primária na capacitação: Rodas de Conversa em Saúde Mental, promovido pelo Cismepar
- Abordagem com vacinação e realização de testes rápidos aos moradores de rua
- Avaliação da eCnaR para admissão nos acolhimentos



- Projeto “Atenção Primária nas Ações de Prevenção ao COVID” um projeto desenvolvido com o objetivo de orientar as empresas, condomínios e indústria com foco na Saúde do Trabalhador. Neste quadrimestre foram capacitadas 555 instituições, totalizando 6.624 multiplicadores capacitados e abrangendo 52.524 trabalhadores

- Canal no Youtube “Exercício e Saúde”. São vídeos educativos produzidos pelos educadores físicos voltados à população geral de modo a instruir atividades física dentro do domicílio durante a quarentena



## **Ações gerais da Atenção Primária no enfrentamento à pandemia por COVID-19:**

- Manutenção das 5 Unidades Básicas de Saúde de referência respiratória nas regiões, sendo: Chefe Newton, Maria Cecília, Vila Ricardo, Bandeirantes e Guanabara;
- Ampliação de 4 UBS para atendimento respiratório; Casoni, Ernani, Milton Gaveti e San Izidro, sendo estas durante o mês de julho
- Manutenção de Unidades Vacinadoras com especificidade para COVID-19 Eldorado, Ouro Branco, Alvorada, CCI Norte e ampliação para a UBS Casoni em Agosto
- Manutenção do serviço Disque Coronavírus, 08004001234, para tele consultas e central de resultados;
- Central de Monitoramento dos casos positivos e contatos;
- Implantação do Teste Rápido Antígeno para todos os contatos extrafamiliares de pessoas com suspeita ou positivas para COVID-19
- Monitoramento/ rastreamento covid-19 nas Instituições de Longa Permanência Idoso (residentes e colaboradores)
- Monitoramento/rastreamento covid-19 em abrigos na ocorrência de surtos.
- Vacinação extra muro.



## Ações gerais da Atenção Primária no enfrentamento à pandemia por COVID-19:

- Matriciamento de 396 profissionais da Atenção Primária sobre síndrome pós covid persistente e reabilitação pós covid.



- Abertura do Ambulatório Reabilitação Pós COVID



## Ações gerais da Atenção Primária no enfrentamento à pandemia por COVID-19:

- Vacinação contra COVID no CCI Norte com temas estratégicos para captação de usuário: Olimpíadas, Festa Junina e Balada da Vacina.





# PREFEITURA DE LONDRINA

---

**DIRETORIA DE URGÊNCIA E EMERGÊNCIA**

***CLEITON JOSÉ SANTANA***

## **UNIDADES DE PRONTO ATENDIMENTO 16 e 24 HORAS CONSULTAS MÉDICAS**

<b>Nº de consultas médicas</b>	<b>Maio</b>	<b>Junho</b>	<b>Julho</b>	<b>Agosto</b>	<b>Total</b>
P. A. Leonor	2.579	1.880	2.109	1.203	<b>7.771</b>
P. A. Maria Cecília	4.396	3.514	3.579	3.890	<b>15.379</b>
P. A. União da Vitória	3.639	3.318	3.275	3.071	<b>13.303</b>
Pronto Atendimento Infantil (PAI)	5.167	4.317	3.923	4.708	<b>18.115</b>
UPA Sabará, Plantonista	8.280	7.080	5.699	7.082	<b>28.141</b>
UPA Centro Oeste, Plantonista	8.510	7.136	7.493	8.122	<b>31.261</b>
UPA Centro Oeste, Ortopedia	1.408	1.291	1.517	1.586	<b>5.802</b>
<b>TOTAL</b>	<b>33.979</b>	<b>28.536</b>	<b>27.595</b>	<b>29.662</b>	<b>119.772</b>

## EXAMES DE RAIOS-X DE URGÊNCIA

Unidade	Maio	Junho	Julho	Agosto	Total
UPA Sabará	2.904	2.982	2.480	2.569	<b>10.935</b>
UPA Centro-Oeste	6.228	6.197	6.365	7.398	<b>26.188</b>
PAI	2.250	2.080	2.029	2.559	<b>8.918</b>
<b>TOTAL</b>	<b>11.382</b>	<b>11.259</b>	<b>10.874</b>	<b>12.526</b>	<b>46.041</b>

- A UPA Sabará realiza exames de Raio-X da unidade e do P.A. União da Vitória.
- O PAI realiza exames de Raio-X da unidade e do P.A. do Maria Cecília.
- A UPA Centro Oeste realiza exames de Raio-X da unidade e do P.A. Leonor.
- As imagens de Raio-X realizadas nas UPAs e PAI podem ser visualizadas em toda a rede de assistência da zona urbana e rural do município de Londrina.

## COMPLEXO REGULADOR DE URGÊNCIA E EMERGÊNCIA SERVIÇO DE ATENDIMENTO MÓVEL DE URGÊNCIA/SAMU – 192

	Maio	Junho	Julho	Agosto	Total
Atendimentos médicos	9.362	8.981	9.187	9.290	<b>36.820</b>
Trote	156	107	104	142	<b>509</b>
Canceladas	732	655	655	580	<b>2.622</b>
Transferências	489	324	497	374	<b>1.684</b>
Outros/Informação	2.791	3.210	2.977	2.140	<b>11.118</b>
<b>TOTAL</b>	<b>13.530</b>	<b>13.277</b>	<b>13.420</b>	<b>12.526</b>	<b>52.753</b>



## PRODUÇÃO AMBULÂNCIAS

	<b>Maio</b>	<b>Junho</b>	<b>Julho</b>	<b>Agosto</b>	<b>Total</b>
SAMU - USA	565	645	547	432	<b>2.189</b>
SAMU - USB	1.687	1.776	1.801	1.886	<b>7.150</b>
Helicóptero	16	32	44	31	<b>123</b>
Unidade Transporte - UT	1.204	1.100	1.050	798	<b>4.152</b>
<b>TOTAL</b>	<b>3.472</b>	<b>3.553</b>	<b>3.442</b>	<b>3.147</b>	<b>13.614</b>

- USA - Unidade de Suporte Avançado de Vida (presta suporte de atendimento a Rolândia, quando a viatura avançada deste município apresenta baixas intermunicipais, desde a incorporação da Unidade de Suporte)
- USB - Unidade de Suporte Básico de Vida
- Helicóptero: faz atendimento da 17<sup>o</sup> Regional de Saúde e dá suporte a Macrorregional Norte.



## ENCAMINHAMENTOS DE VIATURAS BÁSICAS SAMU - 17ª REGIONAL

Encaminhamentos	Maio	Junho	Julho	Agosto	Total
SAV Rolândia	148	136	181	198	<b>663</b>
SBV Rolândia	263	252	259	293	<b>1.067</b>
SBV Assaí	78	70	80	93	<b>321</b>
SBV Bela Vista do Paraíso	69	62	68	66	<b>265</b>
SBV Cambé	480	493	506	486	<b>1.965</b>
SBV Centenário do Sul	26	32	29	42	<b>129</b>
SBV Ibiporã	235	245	276	262	<b>1.018</b>
SBV Primeiro de Maio	29	29	33	37	<b>128</b>
SBV Sertanópolis	125	107	71	75	<b>378</b>
SBV Tamarana	58	51	70	67	<b>246</b>
<b>TOTAL</b>	<b>1.511</b>	<b>1.477</b>	<b>1.573</b>	<b>1.619</b>	<b>6.180</b>

Os municípios elencados possuem unidades de suporte básico e auxiliam os municípios próximos pré-determinados nas transferências reguladas.

A base do SAMU de Cambé possui 2 USB, Rolândia possui 1 USA e 1 USB.

### SAMU REGIONAL

- A frota do município de Londrina conta com 05 USB e 03 USA, além de 02 UT e 01 Aeromédico.



# PREFEITURA DE LONDRINA

---

## DIRETORIA DE SERVIÇOS COMPLEMENTARES EM SAÚDE

***CLAUDIA DENISE GARCIA***

**POLICLÍNICA**

<b>Consultas médicas realizadas</b>	<b>Maio</b>	<b>Junho</b>	<b>Julho</b>	<b>Agosto</b>	<b>Total</b>
Geriatría, atendimento ao portador de Alzheimer	132	126	131	140	<b>529</b>
Cardiologia	353	354	269	452	<b>1428</b>
Nefrologia infantil	54	33	18	50	<b>155</b>
Pneumologia, Asma	25	17	15	23	<b>80</b>
Pneumologia, DPOC	29	36	26	45	<b>136</b>
Pediatria (transtorno de déficit de atenção e hiperatividade / TDAH)	38	21	33	32	<b>124</b>
Urologia	92	94	91	104	381
Neurologia	195	281	269	211	956
Dermatologia Geral	89	95	102	129	415
Dermatologia Sanitária	26	30	26	30	112
<b>TOTAL</b>	<b>1033</b>	<b>1087</b>	<b>980</b>	<b>1216</b>	<b>4.316</b>

# DIRETORIA DE SERVIÇOS COMPLEMENTARES EM SAÚDE

## POLICLÍNICA

<b>Programa do Leite (crianças com sensibilidade à lactose)</b>	<b>Maio</b>	<b>Junho</b>	<b>Julho</b>	<b>Agosto</b>	<b>Total</b>
<b>TOTAL</b>	<b>56</b>	<b>59</b>	<b>52</b>	<b>50</b>	<b>217</b>

Relatório interno POLIWEB/SAUDEWEB

<b>Atendimento Profissional Nível Superior</b>	<b>Maio</b>	<b>Junho</b>	<b>Julho</b>	<b>Agosto</b>	<b>Total</b>
<b>TOTAL</b>	<b>223</b>	<b>190</b>	<b>198</b>	<b>184</b>	<b>795</b>

Relatório interno POLIWEB/SAUDEWEB

<b>Atendimentos Ginecológicos</b>	<b>Maio</b>	<b>Junho</b>	<b>Julho</b>	<b>Agosto</b>	<b>Total</b>
Ambulatório Ginecológico	88	87	68	87	<b>330</b>
Ambulatório Sangramento Uterino Ginecológico	32	38	51	38	<b>159</b>

Relatório interno POLIWEB/SAUDEWEB

<b>Procedimentos Médicos</b>	<b>Maio</b>	<b>Junho</b>	<b>Julho</b>	<b>Agosto</b>	<b>Total</b>
Procedimento dermatológico	21	19	35	27	<b>102</b>
Procedimentos IST-GIN	12	12	12	18	<b>54</b>
<b>TOTAL</b>	<b>33</b>	<b>31</b>	<b>47</b>	<b>45</b>	<b>156</b>

Relatório interno POLIWEB/SAUDEWEB

**Centro de Atenção Psicossocial**

<b>PRODUÇÃO</b>	<b>CAPS AD</b>	<b>CAPS INFANTIL</b>	<b>CAPS III</b>	<b>Total</b>
Acolhimento diurno	1.165	57	128	<b>1.370</b>
Acolhimento noturno	-	-	393	<b>393</b>
Atendimento domiciliar	38	10	344	<b>392</b>
Atendimento em grupo	243	873	93	<b>1.641</b>
Atendimento individual	3.166	861	2.926	<b>7.046</b>
Atendimento familiar	379	663	1.098	<b>2.589</b>
Ações de reabilitação psicossocial	75	32	45	<b>153</b>
Práticas corporais	44	50	37	<b>132</b>
Práticas expressivas e comunicativas	397	158	248	<b>850</b>
Promoção de contratualidade no território	72	221	94	<b>715</b>
Atenção a situações de crise	20	112	107	<b>339</b>
Matriciamento	21	17	15	<b>53</b>
<b>TOTAL</b>	<b>5.620</b>	<b>3.054</b>	<b>5.528</b>	<b>14.202</b>

## Centro de Atenção Psicossocial

<b>Pacientes atendidos</b>	<b>Maió</b>	<b>Junho</b>	<b>Julho</b>	<b>Agosto</b>	<b>Total</b>
Centro de Atenção Psicossocial (CAPS III)	467	430	483	479	<b>1.859</b>
Centro de Atenção Psicossocial Álcool e Drogas (CAPS AD)	465	400	447	454	<b>1.766</b>
Centro de Atenção Psicossocial Infantil (CAPS i)	384	314	239	346	<b>1283</b>
Pronto Atendimento	563	615	571	744	<b>24.93</b>
Ambulatório	38	47	45	51	<b>181</b>
<b>TOTAL</b>	<b>1.917</b>	<b>1.806</b>	<b>1.785</b>	<b>2.074</b>	<b>7.582</b>

Fonte: Registro das Ações Ambulatoriais da Saúde (RAAS)



## Centro de Referência de IST / HIV / AIDS, Hepatites Virais e Tuberculose

<b>Ações Programas IST / AIDS / Tuberculose</b>	<b>Maio</b>	<b>Junho</b>	<b>Julho</b>	<b>Agosto</b>	<b>Total</b>
Medicamentos distribuídos	2.019	2.038	1.999	1916	<b>7.972</b>
Atendimento psicológico	45	35	31	32	<b>143</b>
Consulta médica	923	956	853	875	<b>3.607</b>
Procedimentos por auxiliares e técnicos de enfermagem	1.635	1.133	1.245	1.461	<b>5.474</b>
Procedimentos por enfermeiros	3.941	4.025	3.505	3.832	<b>15.303</b>
Número de pacientes atendidos na odontologia	44	60	60	48	<b>212</b>
<b>TOTAL</b>	<b>8.607</b>	<b>8.247</b>	<b>7.693</b>	<b>8.164</b>	<b>32.711</b>

Fonte: Sistema de Controle Logístico de Medicamentos (SICLON).

## Centro de Referência de IST / HIV / AIDS, Hepatites Virais e Tuberculose

<b>Atendimento no setor de ambulatório de IST/AIDS</b>	<b>Maio</b>	<b>Junho</b>	<b>Julho</b>	<b>Agosto</b>	<b>Total</b>
Atendimento por assistente social	358	394	331	343	<b>1.426</b>
Procedimentos médicos	16	43	17	14	<b>90</b>
Total de coleta de exames	275	484	209	293	<b>1.261</b>
Abertura de prontuários	41	33	26	23	<b>123</b>
Profilaxia pós exposição	25	32	35	54	<b>146</b>
<b>TOTAL</b>	<b>715</b>	<b>986</b>	<b>618</b>	<b>727</b>	<b>3.046</b>

Fonte: Sistema de Controle Logístico de Medicamentos (SICLOM).

<b>Número de preservativos distribuídos</b>	<b>Maio</b>	<b>Junho</b>	<b>Julho</b>	<b>Agosto</b>	<b>Total</b>
Preservativos masculino	6.157	7.016	7.150	7.344	<b>27.667</b>
Preservativos feminino	55	390	382	83	<b>910</b>
<b>TOTAL</b>	<b>6.212</b>	<b>7.406</b>	<b>7.532</b>	<b>7.427</b>	<b>28.577</b>

Fonte: Sistema de Controle Logístico de Medicamentos (SICLOM).

## Centro de Referência de IST / HIV / AIDS, Hepatites Virais e Tuberculose

<b>Centro de Testagem e Aconselhamento (CTA)</b>	<b>Maio</b>	<b>Junho</b>	<b>Julho</b>	<b>Agosto</b>	<b>Total</b>
Número de participantes nas orientações	214	205	227	262	908
Total de coleta de exames / teste rápido	214	205	227	262	908

Fonte: Sistema de Controle Logístico de Medicamentos (SICLOM).

<b>Atendimento ambulatorial do Setor de Tuberculose</b>	<b>Maio</b>	<b>Junho</b>	<b>Julho</b>	<b>Agosto</b>	<b>Total</b>
Exames radiológicos (RX)	45	56	35	72	<b>208</b>
Leitura PPD	46	22	33	72	<b>173</b>
Total de coletas de Baar	65	55	61	75	<b>256</b>
<b>TOTAL</b>	<b>156</b>	<b>133</b>	<b>129</b>	<b>219</b>	<b>637</b>

Fonte: Sistema de Controle Logístico de Medicamentos (SICLOM).

**CENTROLAB**

<b>Produção CENTROLAB</b>	<b>Maio</b>	<b>Junho</b>	<b>Julho</b>	<b>Agosto</b>	<b>Total</b>
Bioquímica	69.220	66.648	65.798	99.021	<b>300.687</b>
Hanseníase	9	159	9	15	<b>192</b>
Hematologia	21.982	16.545	15.569	18.834	<b>72.930</b>
Hormônios / Imunologia	21.984	23.010	22.327	26.923	<b>94.244</b>
Líquor	23	17	23	23	<b>86</b>
Microbiologia	4.471	4.195	4.324	5.585	<b>18.575</b>
Parasitologia de fezes	302	254	293	464	<b>1.313</b>
Tuberculose	255	220	259	374	<b>1.108</b>
Urinálise	8.430	7.654	7.705	10.730	<b>34.519</b>
<b>TOTAL</b>	<b>126.676</b>	<b>118.702</b>	<b>116.307</b>	<b>161.969</b>	<b>523.654</b>

Fonte: SaúdeWeb

**Maternidade Municipal Lucilla Ballalai**

<b>Produção Maternidade</b>	<b>Maio</b>	<b>Junho</b>	<b>Julho</b>	<b>Agosto</b>	<b>Total</b>
Número de parto normal	137	120	119	113	<b>489</b>
Número de parto cesárea	91	80	89	73	<b>333</b>
Avaliação obstétrica	845	674	673	651	<b>2843</b>
Pacientes de Londrina internadas	227	200	207	187	<b>821</b>
Pacientes de outros municípios internadas	10	3	6	7	<b>26</b>
<b>Total da produção</b>	<b>1.310</b>	<b>1.077</b>	<b>1.094</b>	<b>1.031</b>	<b>4.512</b>

<b>Produção Maternidade (em %)</b>	<b>Maio</b>	<b>Junho</b>	<b>Julho</b>	<b>Agosto</b>	<b>Total</b>
Taxa de ocupação (alojamento conjunto)	72	74,7	68,5	60,1	<b>68,82</b>
Taxa de internação de Londrina	95,8	98,5	97,2	96,4	<b>96,97</b>
Taxa de internação de outros municípios	4,2	1,5	2,8	3,6	<b>3,02</b>
Taxa de parto normal	60,1	60	57,2	60,8	<b>59,52</b>
Taxa de parto Cesária	39,9	40	42,8	39,3	<b>40,50</b>

**SERVIÇO DE ATENÇÃO DOMICILIAR - SAD**

Visitas por equipes profissionais	Maio			Junho			Julho			Agosto		
	M	E	A	M	E	A	M	E	A	M	E	A
Equipe Centro Oeste	30	18	301	29	31	321	38	32	336	46	58	315
Equipe Nordeste	67	153	254	34	77	259	58	76	273	78	109	291
Equipe Sudeste	67	106	311	51	63	244	52	141	282	55	150	273
<b>TOTAL</b>	<b>164</b>	<b>277</b>	<b>866</b>	<b>114</b>	<b>171</b>	<b>824</b>	<b>148</b>	<b>249</b>	<b>891</b>	<b>179</b>	<b>317</b>	<b>879</b>

Fonte: controle de registros internos do Serviço de Atenção Domiciliar

PROFISSIONAIS	2º QUADRIMESTRE
Médico	605
Enfermeiro	1.014
Auxiliar	3.460

Fonte: controle de registros internos do Serviço de Atenção Domiciliar



**SERVIÇO DE ATENÇÃO DOMICILIAR - SAD**

<b>Visitas de outras categorias profissionais</b>	<b>Maio</b>	<b>Junho</b>	<b>Julho</b>	<b>Agosto</b>	<b>Total</b>
Assistente Social	68	40	114	119	341
Nutricionista	34	31	43	66	174
Fisioterapeutas	181	177	173	200	731
Psicologia	69	56	59	63	247

Fonte: controle de registros internos do Serviço de Atenção Domiciliar

<b>Controle de entradas</b>	<b>Maio</b>	<b>Junho</b>	<b>Julho</b>	<b>Agosto</b>	<b>Total</b>
Encaminhamentos	48	43	43	39	173
Admissões/ novos pacientes	25	20	27	24	96
Não atenderam o critério de admissão	29	21	19	15	84
Não aceitos (fila de espera O <sup>2</sup> )	0				

Fonte: controle de registros internos do Serviço de Atenção Domiciliar



# PREFEITURA DE LONDRINA

---

**DIRETORIA DE REGULAÇÃO  
DA ATENÇÃO À SAÚDE**

***ANDRESSA FIORIO ZOCOLER GONZALEZ***

## INTERNAÇÕES HOSPITALARES POR COMPLEXIDADE

Competência	MÉDIA COMPLEXIDADE				ALTA COMPLEXIDADE	
	Próprio		Contratualizado		Contratualizado	
	Qte	R\$	Qte	R\$	Qte	R\$
<b>Abr/21</b>	241	149.723,59	3.604	7.154.533,10	817	3.996.141,29
<b>Mai/21</b>	223	134.655,69	3.975	10.862.346,50	606	3.031.888,41
<b>Jun/21</b>	223	139.463,49	3.557	8.601.196,86	782	4.050.075,61
<b>Jul/21</b>	177	112.744,22	3.587	9.321.734,57	934	4.312.897,44
<b>Total</b>	<b>864</b>	<b>536.586,99</b>	<b>14.723</b>	<b>35.939.811,03</b>	<b>3.139</b>	<b>15.391.002,75</b>
<b>Mensal</b>	<b>216</b>	<b>134.146,75</b>	<b>3.681</b>	<b>8.984.952,76</b>	<b>785</b>	<b>3.847.750,69</b>

Fonte: MS/DATASUS/TABWIN. Arquivos RDPR. AIHs aprovadas e processadas

## PRODUÇÃO AMBULATORIAL APROVADA – POR ESFERA ADMINISTRATIVA COMPLEXIDADE MÉDIA E ALTA (RETIRADA A PRODUÇÃO PAB)

PROCEDIMENTOS POR SUBGRUPO TABELA SIGTAP/SUS	*Esfera Estadual	*Esfera Municipal	*Esfera Privada	*Total	SERVIÇOS PRÓPRIOS	
					*PRODUÇÃO	%
<b>TOTAL</b>	<b>317.264</b>	<b>1.284.235</b>	<b>528.709</b>	<b>2.130.208</b>	<b>1.129.172</b>	<b>53,01</b>

Fonte: MS/DATASUS/TABWIN. Arquivos PAPER21???.DBC

\* Dados referente aos meses de Abril a Julho/2021.

\*\* São serviços que não são de responsabilidade dessas esferas.

**VALORES AMBULATORIAIS E HOSPITALARES APROVADOS – MAC e FAEC**

COMP.	AMBULATORIAL			HOSPITAL			VALOR TOTAL
	MÉDIA	ALTA	TOTAL	MÉDIA	ALTA	TOTAL	
<b>Abr/21</b>	3.759.439,86	4.551.420,50	8.310.860,36	7.304.256,69	3.996.141,29	11.300.397,98	19.611.258,34
<b>Mai/21</b>	4.080.015,46	4.696.553,33	8.776.568,79	10.997.002,19	3.031.888,41	14.028.890,60	22.805.459,39
<b>Jun/21</b>	3.681.265,89	4.503.748,02	8.185.013,91	8.740.660,35	4.050.075,61	12.790.735,96	20.975.749,87
<b>Jul/21</b>	3.674.751,75	4.882.927,73	8.557.679,48	9.434.478,79	4.312.897,44	13.747.376,23	22.305.055,71
<b>Total</b>	<b>15.195.472,96</b>	<b>18.634.649,58</b>	<b>33.830.122,54</b>	<b>36.476.398,02</b>	<b>15.391.002,75</b>	<b>51.867.400,77</b>	<b>85.697.523,31</b>
<b>Média</b>	<b>3.798.868,24</b>	<b>4.658.662,40</b>	<b>8.457.530,64</b>	<b>9.119.099,51</b>	<b>3.847.750,69</b>	<b>12.966.850,19</b>	<b>21.424.380,83</b>

Fonte: MS/DATASUS/TABWIN/ Arquivos PAPR21???.dbc e RDPR21???.dbc / Período Abril/21 a Jul/2021 / Valores Aprovados



# PREFEITURA DE LONDRINA

---

**DIRETORIA DE VIGILÂNCIA EM SAÚDE**

***FERNANDA FABRIN DA SILVA***

## Gerência de Vigilância Epidemiológica

Declarações de Nascidos Vivos (DNV) e Declarações de Óbitos (DO) de residentes em Londrina, informadas nos sistemas. Comparativo entre 2º quadrimestre dos anos 2021 e 2020.

ANO	DNV	DO
2021(*)	1961	1960
2020	2120	1390

Fonte: SIM/DATASUS/MS. SINASC/DATASUS/MS . Data do arquivo = 05/05/2021. Excluídos óbitos fetais.

(\*)Dados preliminares sujeitos a alterações

Principais causas de óbitos de residentes em Londrina, por capítulo da CID-10. Comparativo 2º quadrimestre dos anos 2021 e 2020.

Causa (Cap CID10)	2021 (*)	2020
I. Algumas doenças infecciosas e parasitárias	740	184
IX. Doenças do aparelho circulatório	359	283
II. Neoplasias (tumores)	227	278
X. Doenças do aparelho respiratório	117	142
XX. Causas externas de morbidade e mortalidade	100	120
VI. Doenças do sistema nervoso	98	90

Fonte: SIM/DATASUS/MS. Data do arquivo = 05/05/2021. (\*)Dados preliminares sujeitos a alterações



## INDICADOR

Proporção de registro de óbitos com causa básica definida

Meta Anual (2021)	Resultado 2º Quadrimestre
98%	98,9%
Em Londrina, 100% dos óbitos dos residentes no Município são investigados, com o objetivo de definir a causa básica no óbito, e registrados no Sistema de Informações sobre Mortalidade (SIM) do Ministério da Saúde. Em alguns casos não é possível identificar a causa básica, apesar da investigação realizada em várias fontes (IML, imprensa, Saúde Web, SIATE/bombeiros, registros policiais, entrevista com familiares). Nessas situações, a causa básica é indeterminada, sendo pactuado até um valor de 3%.	

### Método de cálculo:

$$\frac{\text{Total de óbitos não fetais com causa básica definida}^*}{\text{Total de óbitos não fetais}} \times 100$$

\* (óbito com causa básica distinta do capítulo XVIII da CID-10)

Fonte: Sistema de Informação de Mortalidade (SIM)

## INDICADOR

### Taxa de Mortalidade Infantil

Meta Anual (2021)	Resultado 2º Quadrimestre
9,9/1.000 NV	6,6/1.000 NV

\*Dados preliminares e sujeitos a alterações, calculados até 31/08/2021.

No período ocorreram 13 óbitos infantis de residentes de Londrina, sendo 9 óbitos no período neonatal(até 28 dias do nascimento). Destes, 7 ocorreram até o 7º dia após o nascimento (óbito neonatal precoce). Dos 13 óbitos, 11 (84,6%) eram pré-termos ( $\leq 37$  semanas de gestação).

Observou-se uma redução no nº de óbitos infantis em relação ao mesmo período de 2020, quando ocorreram 29 óbitos infantis, foram 16 óbitos a menos o que corresponde a uma redução de 55% no nº de óbitos infantis, no mesmo período.

Os óbitos ocorridos no período, em 2021, estão sendo analisados pelo Comitê de Prevenção de Mortalidade Infantil. Dos 13 óbitos, foram analisados 3 casos, o que corresponde a 23% do total de casos do quadrimestre.

#### Método de cálculo:

Número de óbitos em menores de 1 ano de idade em determinado ano e local de residência

\_\_\_\_\_ x 1.000

Número de nascidos vivos nesse mesmo local e ano

Fonte: Numerador- Sistema de Informações sobre Mortalidade (SIM),  
Denominador - Sistema de Informações sobre Nascidos Vivos (Sinasc).

## Núcleo de Atenção a Saúde do Trabalhador - NAST / GVE

<b>Agravos Saúde Trabalhador</b>	<b>2º Quadrimestre 2021(*)</b>	<b>2º Quadrimestre 2020</b>
Acidente trabalho com exposição à material biológico	17	50
Acidente de trabalho grave	7	18
Intoxicações exógenas	1	0
LER / DORT	40	0
Transtorno mental	1	0

Fonte: SINAN/NAST/GVE/DVS

(\*) Dados parciais e preliminares e sujeitos a alterações. Data dos arquivos: 31/08/2021

OBS: Residentes de Londrina. Notificações sofreram prejuízos em função da pandemia por Covid-19

## Vigilância Sanitária

<b>Ações</b>	<b>Mai</b>	<b>Junho</b>	<b>Julho</b>	<b>Agosto</b>	<b>Total</b>
Estabelecimentos inspecionados	421	285	461	609	1776
Licenças concedidas	532	477	464	536	2009
Projetos arquitetônicos analisados	55	52	47	70	224
Projetos arquitetônicos aprovados	5	9	4	10	28

## Arboviroses: Dengue, Chikungunya e Zika

**Resultado do 3º LIRA a: 2,9%**

	<b>Maio</b>	<b>Junho</b>	<b>Julho</b>	<b>Agosto</b>	<b>Média</b>
Proporção imóvel / ACE	1536	1611	1567	1568	1570
Índice de pendência	20%	16,9%	17,3%	18%	18,05%
	<b>Maio</b>	<b>Junho</b>	<b>Julho</b>	<b>Agosto</b>	<b>Total</b>
Pontos estratégicos trabalhados	650	479	632	453	2214
Denúncias atendidas (SEI, e-mail, telefone)	111	69	37	18	235

## Outras atividades de controle das endemias

Doença de Chagas	Maio	Junho	Julho	Agosto	Total
Posto de Informação de Triatomíneos (PIT) ativos	14	14	14	14	56

\***Esquistossomose:** As atividades de malacologia e Identificação de *Bionphalarias sp.* não foram realizadas nesses períodos devido a pandemia por COVID-19.

\*As atividades educativas com a população sobre **Chagas, Leishmaniose, Esquistossomose e Caramujo Africano** (*Achatina fulica*) não foram realizadas nesse período devido à pandemia.

## Saúde Ambiental e Zoonoses

Ações	Maio	Junho	Julho	Agosto	Total
Educativas	32	28	27	36	123
Envolvendo animais peçonhentos	63	106	104	65	338
Atendimento a denúncias	157	113	117	107	494
Zoonoses (coleta de amostras e investigação)	26	25	19	6	76
Programa Vigisolo (cadastros)	0	0	0	3	3
Programa Vigiágua (coletas)	16	13	14	13	56



# PREFEITURA DE LONDRINA

---

**DIRETORIA DE GESTÃO DO TRABALHO  
E DA EDUCAÇÃO EM SAÚDE**

***ELIANE SANDRA VIEIRA***

## QUADRO DE SERVIDORES DA SECRETARIA MUNICIPAL DE SAÚDE

Vínculo	maio	junho	julho	agosto
Estatutário	2811	2802	2794	2788
Cargo Comissionado	6	6	6	6
Municipalizados	35	35	35	35
Contrato Temporário	477	488	479	473
<b>TOTAL</b>	<b>3.329</b>	<b>3331</b>	<b>3314</b>	<b>3302</b>

Fonte: Sistema Folha de Pagamento – Cadastro Financeiro e Funcional

## MÉDICOS VINCULADOS A PROGRAMAS FEDERAIS

Cargo	maio	junho	julho	agosto
Programa Mais Médicos *	19	27	26	26

\*MAIS MÉDICOS. Portaria Interministerial nº 1369/MS/MEC, de 08 de julho de 2013. (contrato por 03 anos)



## CONTRATAÇÕES/TESTE SELETIVO

<b>FUNÇÃO</b>	<b>ADMISSÃO</b>
Auxiliar de Enfermagem	62
Enfermeiro	03
Assistente de Gestão em Serviços de Saúde	03
Médico Clínico Geral Plantonista	08
Médico Pediatra Plantonista	01
Técnico em Análises Clínicas/Patologia	07
<b>TOTAL</b>	<b>84</b>

Fonte: Sistema Folha de Pagamento – Cadastro Financeiro e Funcional

## CURSO, CAPACITAÇÕES E TREINAMENTOS

	<b>maio</b>	<b>junho</b>	<b>julho</b>	<b>agosto</b>	<b>TOTAL</b>
Servidores	<b>568</b>	<b>88</b>	<b>85</b>	<b>65</b>	<b>806</b>
Nº de capacitações	<b>14</b>	<b>6</b>	<b>10</b>	<b>3</b>	<b>33</b>



# PREFEITURA DE LONDRINA

---

## DIRETORIA DE PLANEJAMENTO E GESTÃO EM SAÚDE

***EVILIN S. S. GORCKIS***

**OBRAS**

**EM ANDAMENTO**

<b>EM ANDAMENTO</b>	
Maternidade Municipal	Reforma e Ampliação
Sede SAMU Regional e Complexo Regulador	Construção
<b>CONCLUÍDAS</b>	
Unidade de Pronto Atendimento Jd. Leonor	Reforma

**EM FASE DE PROCESSO LICITATÓRIO**

**Concorrência Pública: CP/SMGP-0009/2021**

**Abertura de envelopes: 09/08/2021**

<b>UNIDADE BÁSICA DE SAÚDE</b>	<b>VALOR ORÇADO</b>
Lerroville	R\$ 320.087,20
Vila Brasil	R\$ 161.811,66
Vivi Xavier	R\$ 308.337,86

**EM FASE INTERNA PARA LICITAÇÃO**

<b>UNIDADE BÁSICA DE SAÚDE</b>	<b>VALOR ORÇADO</b>
Fraternidade	R\$ 912.864,11



# PREFEITURA DE LONDRINA

---

**DIRETORIA DE LOGÍSTICA E  
MANUTENÇÃO EM SAÚDE**

***PATRICK FERNANDO DA SILVA***

**CAF - CENTROFARMA**
**Material de Consumo – R\$**
**Aplicação recursos da Assistência Farmacêutica Básica – Port. GM/MS Nº 1.555/2013  
(atualização da Portaria 2.001/2017) – medicamentos da RENAME/CBAF 2018**

Recurso	Valor Programado / ano (R\$)	Executado 1ºQ (R\$)	Executado 2ºQ (R\$)	Total ano (R\$)	% de execução	Valor executado / hab.* (R\$)
<b>Federal</b>	3.361.444,00	2.251.226,66	4.214.208,39	6.465.435,05	192%	11,35
<b>Estadual</b>	1.680.726,60	420.180,84	478.926,28***	899.107,12	53%	1,58
<b>Municipal</b>	1.344.569,88	1.244.599,81	2.119.176,47	3.363.776,28	250%	5,90
<b>Total</b>	6.386.706,93	3.916.007,31	6.812.311,14	10.728.318,45	175%	18,83

**Recursos Lei Nº 12.401/2011 – Relação Suplementar de Medicamentos**

Recurso	Programado / ano (R\$)	Executado (R\$)	Executado (R\$)	Total (R\$)	% de execução	Valor executado / hab. (R\$)
		JAN - ABR	MAI - AGO			
<b>Federal</b>	-	368.910,59	694.640,51	1.063.551,10	-	1,87
<b>Municipal</b>	-	245.923,78	504.061,16	749.984,94	-	1,32

\*População 2016 – 569.733 habitantes

\*Consórcio – programação trimestral: pedidos em fevereiro, maio, agosto e novembro.

\*\*\*Programação referente à Agosto ainda não liberada para solicitação pelo Consórcio

## Farmácia Municipal

	<b>MAIO</b>	<b>JUNHO</b>	<b>JULHO</b>	<b>AGOSTO</b>	<b>1º Q Total</b>	<b>2º Q Total</b>
Nº de atendimentos	8.637	8.469	9.630	9.441	<b>31.559</b>	<b>36.177</b>

	<b>MAIO</b>	<b>JUNHO</b>	<b>JULHO</b>	<b>AGOSTO</b>	<b>1º Q Total R\$</b>	<b>2º Q Total R\$</b>
Apoio Social (R\$)	20.304,58	16.280,86	28.121,66	13.252,04	<b>61.631,19</b>	<b>77.959,14</b>
Apoio Social manipulados (R\$)	3.605,30	4.421,70	3.987,60	4.695,00	<b>11.511,80</b>	<b>16.709,60</b>
Ordem judicial (R\$)	470,40	290,40	290,40	1305,60	<b>1470,00</b>	<b>2.356,80</b>

## GETRAN

### TFD – NÚMERO DE VIAGENS REALIZADAS COM CARRO OFICIAL – CARRO EXCLUSIVO

	MAIO	JUNHO	JULHO	AGOSTO	Total
Viagens	12	10	15	14	<b>49</b>
Pacientes	15	12	17	17	<b>61</b>

### TRANSPORTE CLÍNICO AGENDADO

	MAIO	JUNHO	JULHO	AGOSTO	Total / Média
Pacientes fixos	118	114	116	118	<b>Média Mês 116</b>
Nº de atendimentos a pacientes eventuais / mês	239 2 VTR	261 2 VTR	346 2 VTR	357 2 VTR	<b>Total 1203 Média Mês 301</b>
Quantidade de linhas	11 linhas (5 rurais misto com servidores + 4 exclusivas TCA pacientes fixos + 2 ambulâncias pacientes eventuais)				





# PREFEITURA DE LONDRINA

---

**DIRETORIA DE GESTÃO FINANCEIRA, COMPRAS  
E SERVIÇOS**

***SANDRA REGINA DOS SANTOS SILVA***

## QUADRO A - Receitas de Impostos e Transferências Constitucionais e Legais Vinculadas à Saúde

RECEITAS	Previsão atualizada 2021	Receita Realizada até 4º Bimestre 2021
<b>Impostos(I)</b>	<b>772.435.000,00</b>	<b>589.980.418,55</b>
ITR	-	-
IPTU	267.401.000,00	238.466.578,12
IRRF	117.260.000,00	62.710.751,81
ITBI	68.325.000,00	58.438.349,33
ISS	248.690.000,00	173.118.949,12
Multas e Juros de Mora de Impostos	70.759.000,00	57.245.790,17
<b>Transferências da União (II)</b>	<b>89.069.000,00</b>	<b>66.826.402,16</b>
Cota-Parte FPM (100%)	84.924.000,00	66.473.759,14
Cota-Parte ITR (100%)	2.720.000,00	352.643,02
Lei Compl. nº 87/96 - Lei Kandir (100%)	1.425.000,00	-
<b>Transferências do Estado (III)</b>	<b>332.315.000,00</b>	<b>258.063.961,19</b>
Cota-Parte do ICMS (100%)	212.530.000,00	146.407.666,36
Cota-Parte do IPVA (100%)	116.410.000,00	109.399.985,34
Cota-Parte do IPI - Exportação (100%)	3.375.000,00	2.256.309,49
Receitas de Impostos e Transferências Constitucionais e Legais Vinculadas à Saúde (IV = I + II + III)	<b>1.193.819.000,00</b>	<b>914.870.781,90</b>

## QUADRO B - Despesa Total com Ações e Serviços Públicos de Saúde

DESPESAS COM AÇÕES E SERVIÇOS PÚBLICOS DE SAÚDE (ASPS) - POR SUBFUNÇÃO E CATEGORIA ECONÔMICA	Dotação Atualizada (c)	Despesas Empenhadas	Despesas Liquidadas
		Até o Bimestre (d)	Até o Bimestre (e)
<b>ATENÇÃO BÁSICA</b>	<b>118.662.481,91</b>	<b>84.326.561,51</b>	<b>83.595.665,51</b>
Despesas Correntes	117.080.000,00	83.445.131,82	82.862.191,68
Despesas de Capital	1.582.481,91	881.429,69	733.473,83
<b>ASSISTÊNCIA HOSPITALAR E AMBULATORIAL</b>	<b>150.516.276,00</b>	<b>120.291.433,06</b>	<b>114.561.548,94</b>
Despesas Correntes	150.439.276,00	120.272.820,85	114.542.936,73
Despesas de Capital	77.000,00	18.612,21	18.612,21
<b>SUORTE PROFILÁTICO E TERAPEUTICO</b>	<b>3.185.000,00</b>	<b>2.065.497,37</b>	<b>1.856.787,44</b>
Despesas Correntes	3.181.768,83	2.062.266,23	1.853.556,27
Despesas de Capital	3.231,17	3.231,14	3.231,17
<b>VIGILÂNCIA SANITÁRIA</b>	<b>6.171.000,00</b>	<b>1.972.338,45</b>	<b>1.972.338,45</b>
Despesas Correntes	6.171.000,00	1.972.338,45	1.972.338,45
Despesas de Capital	-	-	-
<b>VIGILÂNCIA EPIDEMIOLÓGICA</b>	<b>12.479.000,00</b>	<b>7.278.332,50</b>	<b>7.278.332,50</b>
Despesas Correntes	12.479.000,00	7.278.332,50	7.278.332,50
Despesas de Capital	-	-	-
<b>OUTRAS SUBFUNÇÕES (Apoio Administrativo/Manutenção)</b>	<b>32.892.000,00</b>	<b>21.617.828,01</b>	<b>21.557.148,31</b>
Despesas Correntes	32.892.000,00	21.617.828,01	21.557.148,31
Despesas de Capital	-	-	-
<b>Total das Despesas com Saúde</b>	<b>323.905.757,91</b>	<b>237.551.990,90</b>	<b>230.821.821,15</b>

## QUADRO C - CÁLCULO DAS DESPESAS PRÓPRIAS EM AÇÕES E SERVIÇOS PÚBLICOS DE SAÚDE, CONFORME LC 141/2012

APURAÇÃO DO CUMPRIMENTO DO LIMITE MÍNIMO PARA APLICAÇÃO EM ASPS	DESPESAS EMPENHADAS (d)	DESPESAS LIQUIDADAS (e)	DESPESAS PAGAS (f)
Total das Despesas com ASPS (XII) = (XI)	237.551.990,90	230.821.821,15	230.268.977,27
(-) Restos a Pagar Não Processados Inscritos Indevidamente no Exercício sem Disponibilidade	N/A	N/A	N/A
(-) Despesas Custeadas com Recursos Vinculados à Parcela do Percentual Mínimo que não foi Aplicada em ASPS em Exercícios Anteriores (XIV)	0,00	0,00	0,00
(-) Despesas Custeadas com Disponibilidade de Caixa Vinculada aos Restos a Pagar Cancelados (XV)	530.133,17	530.133,17	530.133,17
<b>(=) VALOR APLICADO EM ASPS (XVI) = (XII - XIII - XIV - XV)</b>	<b>237.021.857,73</b>	<b>230.291.687,98</b>	<b>229.738.844,10</b>
Despesa Mínima a ser Aplicada em ASPS (XVII) = (III) x 15% (LC 141/2012)	137.230.617,28		
Despesa Mínima a ser Aplicada em ASPS (XVII) = (III) x % (Lei Orgânica Municipal)	N/A		
Diferença entre o Valor Aplicado e a Despesa Mínima a ser Aplicada (XVIII) = (XVI (d ou e) - XVII) <sup>1</sup>	99.791.240,45	93.061.070,70	92.508.226,82
Limite não Cumprido (XIX) = (XVIII) (Quando valor for inferior a zero)	N/A	N/A	N/A
<b>PERCENTUAL DA RECEITA DE IMPOSTOS E TRANSFERÊNCIAS CONSTITUCIONAIS E LEGAIS APLICADO EM ASPS (DESPESA LIQUIDADADA)</b> (XVI / III)*100 (mínimo de 15% conforme LC nº 141/2012 ou % da Lei Orgânica Municipal)	<b>25,17</b>		



**QUADRO D – Receitas de Transferências de outras Esferas de Governo para a Saúde  
(Transferências Regulares e Automáticas, Pgto. Serviços e Convênios)**

<b>Transferências de Recursos do SUS</b>	<b>Previsão Atualizada</b>	<b>Receita Realizada até 4º Bimestre 2021</b>
<b>União</b>	<b>377.849.000,00</b>	<b>250.795.418,91</b>
Receita de Prest. Serviços (SAI/SIH)	23.000.000,00	13.046.146,48
Atenção Básica	32.500.000,00	22.166.450,99
Atenção de MAC Ambulat. e Hosp.	305.000.000,00	182.193.561,97
Vigilância em Saúde	4.450.000,00	2.465.946,79
Assistência Farmacêutica	2.000,00	0,00
Gestão do SUS	50.000,00	50.000,00
Investimentos na Rede de Serv. De Saúde	350.000,00	170.352,72
Outras Transferências Fundo a Fundo (EMENDAS)	2.993.000,00	699.999,00
Investimento)	-	579.111,00
Outras Transferências da União (COVID-19)	9.504.000,00	29.423.849,96

(Continua...)

**QUADRO D – Receitas de Transferências de outras Esferas de Governo para a Saúde  
(Transferências Regulares e Automáticas, Pgto. Serviços e Convênios)**

<b>Transferências de Recursos do SUS</b>	<b>Previsão Atualizada 2021</b>	<b>Receita Realizada até 2º Bimestre 2021</b>
<b>Estado</b>	<b>29.329.000,00</b>	<b>15.644.156,85</b>
Transferências do Estado	26.465.000,00	14.461.953,91
Convênios (SAMU)	2.314.000,00	1.182.202,94
Outras Transferências do Estado (Investimento)	550.000,00	-
<b>Municípios</b>	<b>1.450.000,00</b>	<b>522.277,47</b>
Receita de Prest. Serv. a Municípios	-	-
Convênios	-	-
Transferências de outros Municípios	1.450.000,00	522.277,47
Rec. Prest. Serv. a Consórcios de Saúde	-	-
<b>Outras Receitas do SUS</b>	<b>6.221.526,00</b>	<b>3.514.502,69</b>
Remuneração de Depósitos Bancários	2.751.000,00	1.302.521,47
Rec. Transf. Outras Instituições Públicas -Doação para Inv. Em Saúde	1.000,00	21.974,66
Receita de outros serviços de saúde (Interfer.Tx. Vig. Sanitária + Livre)	3.469.526,00	2.190.006,56
<b>Receitas de operação de Crédito</b>	<b>0,00</b>	<b>0,00</b>
<b>Outras Receitas para Financiamento da Saúde</b>	<b>108.000,00</b>	<b>8.231.462,09</b>
<b>Total</b>	<b>414.957.526,00</b>	<b>278.707.818,01</b>

**QUADRO E – DESPESAS COM SAÚDE NÃO COMPUTADAS NO CÁLCULO DO MÍNIMO**

DESPESAS COM SAUDE POR SUBFUNÇÕES E CATEGORIA ECONÔMICA <u>NÃO</u> COMPUTADAS NO CÁLCULO DO MÍNIMO	Dotação Atualizada (c)	Despesas Empenhadas	Despesas Liquidadas
		Até o Bimestre (d)	Até o Bimestre (e)
<b>ATENÇÃO BÁSICA</b>	<b>42.945.570,21</b>	<b>28.811.074,48</b>	<b>23.432.574,22</b>
Despesas Correntes	34.775.205,50	25.816.973,32	22.877.989,83
Despesas de Capital	8.170.364,71	2.994.101,16	554.584,39
<b>ASSISTÊNCIA HOSPITALAR E</b>	<b>392.932.115,00</b>	<b>273.765.366,97</b>	<b>216.559.881,79</b>
Despesas Correntes	392.931.115,00	273.765.366,97	216.559.881,79
Despesas de Capital	1.000,00	-	0,00
<b>SUORTE PROFILÁTICO E TERAPEUTICO</b>	<b>6.450.689,95</b>	<b>2.306.713,51</b>	<b>2.056.843,61</b>
Despesas Correntes	6.450.689,95	2.306.713,51	2.056.843,61
Despesas de Capital	-	-	0,00
<b>VIGILÂNCIA SANITÁRIA</b>	<b>3.151.000,00</b>	<b>1.319.410,56</b>	<b>1.258.592,18</b>
Despesas Correntes	3.151.000,00	1.319.410,56	1.258.592,18
Despesas de Capital	-	-	-
<b>VIGILÂNCIA EPIDEMIOLÓGICA</b>	<b>5.113.000,00</b>	<b>1.959.484,03</b>	<b>1.819.123,54</b>
Despesas Correntes	5.113.000,00	1.959.484,03	1.819.123,54
Despesas de Capital	-	-	-
<b>OUTRAS SUBFUNÇÕES</b>	<b>2.030.428,11</b>	<b>1.752.051,25</b>	<b>1.386.455,89</b>
Despesas Correntes	2.030.428,11	1.752.051,25	1.386.455,89
Despesas de Capital	-	-	-
<b>TOTAL</b>	<b>452.622.803,27</b>	<b>309.914.100,80</b>	<b>246.513.471,23</b>





# PREFEITURA DE LONDRINA

---

**OBRIGADO !**

***FELIPPE MACHADO***  
SECRETÁRIO MUNICIPAL DE SAÚDE